
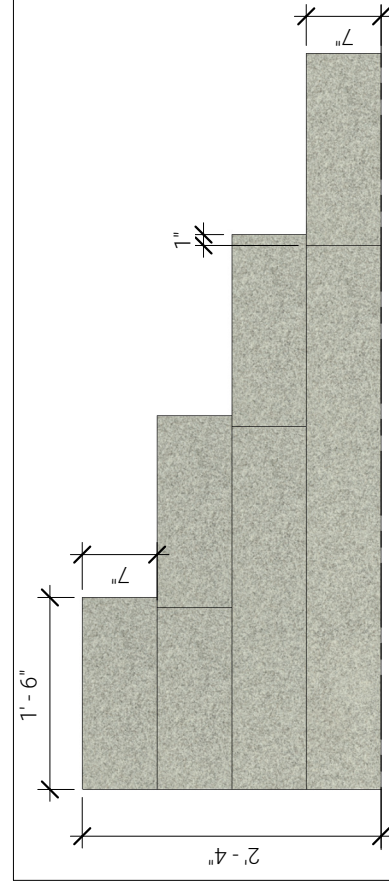

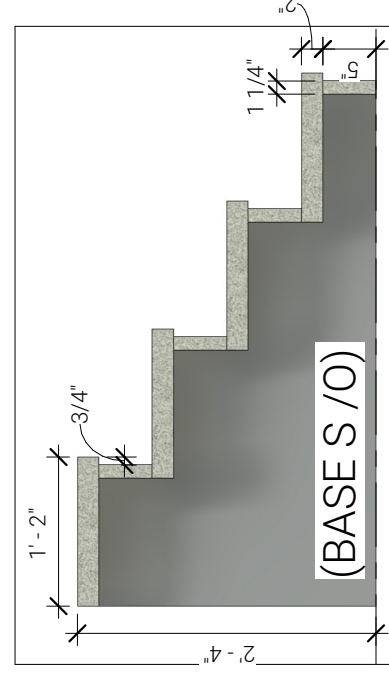


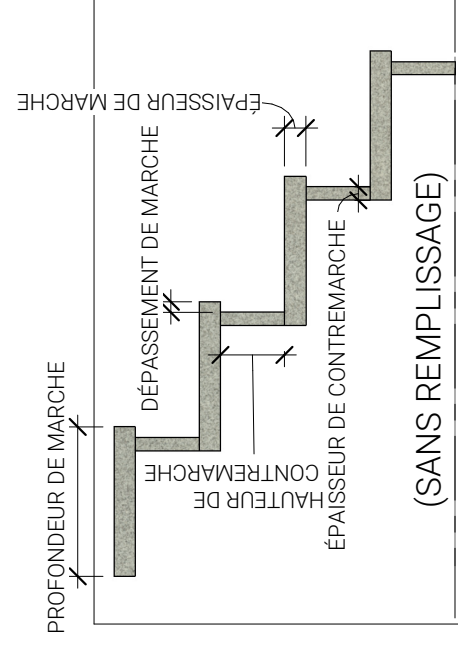
MARCHE SOLIDE EN PIERRE- 60" x 18" x 7"  
PLACÉE INDIVIDUELLEMENT  
GRANITE BARRE GRAY™




MARCHES - 72" x 14" x 2"  
CONTREMARCHE - 72" x 5" x 1 1/4"  
PLACÉE INDIVIDUELLEMENT  
GRANITE BARRE GRAY™



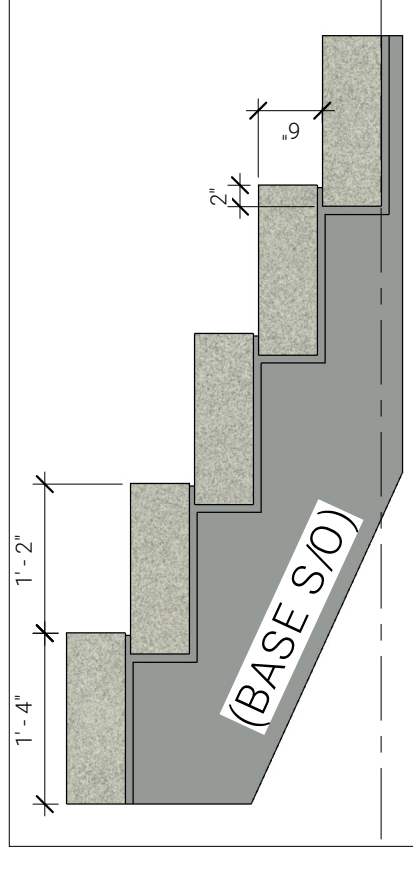
MARCH and CONTREMARCHE  
2 À 6 MARCHES  
ASSEMBLAGE D'ESCALIER PERSONNALISABLE  
GRANITE BARRE GRAY™



(SANS REMPLISSAGE)  
2 À 6 MARCHES ASSEMBLAGE  
D'ESCALIER PERSONNALISABLE  
COMPREND LA LARGEUR DE MARCHE



MARCHE - 72" x 14" x 6"  
PLACÉE INDIVIDUELLEMENT  
GRANITE BARRE GRAY™



## NOTES DU MODÈLE REVIT :

**MARCHES ET CONTREMARCHES :** Les marches et contremarches en pierre de Polycor sont des modèles de famille de composants Revit.

CONTACTEZ POLYCOR POUR CONNAÎTRE LES TAILLES MAXIMALES DISPONIBLES.

